



MUNICIPIO DE ACAMBARO, GTO. 2023		Ejercicio: 2023
Notas de Desglose y Memoria		Periodicidad: Trimestral
CORRESPONDIENTE DEL 01 DE ENERO DEL 2023 AL 31 DE DICIEMBRE DEL 2023		Corte: 4
(Cifras en Pesos)		
NOTAS	DESCRIPCIÓN	
	I. NOTAS DE DESGLOSE:	
	INFORMACION CONTABLE	
ESF-01	FONDOS CON AFECCIÓN ESPECÍFICA E INVERSIONES FINANCIERAS	
ESF-02	CONTRIBUCIONES POR RECUPERAR	
ESF-03	CONTRIBUCIONES POR RECUPERAR CORTO PLAZO	
ESF-04	BIENES DISPONIBLES PARA SU TRANSFORMACIÓN ESTIMACIONES Y DETERIORES (INVENTARIOS)	
ESF-05	ALMACENES	
ESF-06	FIDEICOMISOS, MANDATOS Y CONTRATOS ANALÓGOS	
ESF-07	PARTICIPACIONES Y APORTACIONES DE CAPITAL	
ESF-08	BIENES MUEBLES E INMUEBLES	
ESF-09	INTANGIBLES Y DIFERIDOS	
ESF-10	ESTIMACIONES Y DETERIORES	
ESF-11	OTROS ACTIVOS	
ESF-12	CUENTAS Y DOCUMENTOS POR PAGAR	
ESF-13	FONDOS Y BIENES DE TERCEROS	
ESF-14	OTROS PASIVOS CIRCULANTES	
ACT-01	INGRESOS DE GESTIÓN	
ACT-02	PARTICIPACIONES, APORTACIONES, CONVENIOS, INCENTIVOS...	
ACT-03	OTROS INGRESOS Y BENEFICIOS	
ACT-04	GASTOS Y OTRAS PERDIDAS	
VHP-01	PATRIMONIO CONTRIBUIDO	
VHP-02	FLUJO DE EFECTIVO	
EFE-01	ADO. BIENES MUEBLES E INMUEBLES	
EFE-02	CONCILIACIÓN DEL FLUJO DE EFECTIVO	
EFE-03		
Conciliación Ig	CONCILIACIÓN ENTRE LOS INGRESOS PRESUPUESTARIOS Y CONTABLES	
Conciliación Egi	CONCILIACIÓN ENTRE LOS EGRESOS PRESUPUESTARIOS Y LOS GASTOS CONTABLES	
Memoria	II. DE MEMORIA (DE ORDEN):	
	CONTABLES	
	PRESUPUESTARIAS	

Bajo protesta de decir verdad declaramos que los Estados Financieros y sus notas, son razonablemente correctos y son responsabilidad del emisor.

Bajo protesta de decir verdad declaramos que los Estados Financieros y sus notas, son razonablemente correctos y son responsabilidad del emisor.


LIC. CLAUDIA SILVA CAMPOS
PRESIDENTE MUNICIPAL


C.P. CLAUDIA SALINAS CERVANTES
TESORERO MUNICIPAL

Notas

ESF-01 FONDOS CON AFECTACIÓN ESPECÍFICA E INVERSIONES FINANCIERAS

Cuenta	Nombre de la Cuenta	Monto	Tipo
1114	Inversiones Temporales (Hasta 3 meses)	0.00	0.00
1115	Fondos con Afectación Específica	0.00	0.00
1211	Inversiones Financieras de Corto Plazo	0.00	0.00
1211	Inversiones a Largo Plazo	0.00	0.00

ESF-02 CONTRIBUCIONES POR RECUPERAR

Cuenta	Nombre de la Cuenta	Monto	2022	2021	2020	2019	Factibilidad de Cobro
1122	Cuentas por Cobrar a Corto Plazo	59,022,050.89	0.00	0.00	0.00	0.00	0.00
1124	Ingresos por Recuperar a Corto Plazo	437.52	0.00	0.00	0.00	0.00	0.00

ESF-03 CONTRIBUCIONES POR RECUPERAR CORTO PLAZO

Cuenta	Nombre de la Cuenta	Monto	A 90 Días	A 180 Días	A 365 Días	+ 365 Días	Característica
1123	Deudores Diversos por Cobrar a Corto Plazo	38,544,983.57	38,544,983.57	0.00	0.00	0.00	0.00
1125	Deudores por Anticipos de la Tesorería a Corto Plazo	3,500.00	3,500.00	0.00	0.00	0.00	0.00
1126	Préstamos Otorgados a Corto Plazo	0.00	0.00	0.00	0.00	0.00	0.00
1129	Otros Derechos a Recibir Efectivo o Equivalentes a Corto Plazo	0.00	0.00	0.00	0.00	0.00	0.00
1131	Anticipo a Proveedores por Adquisición de Bienes y Prestación de Servicios a Corto Plazo	587,437.14	587,437.14	0.00	0.00	0.00	0.00
1132	Anticipo a Proveedores por Adquisición de Bienes Inmuebles y Muebles a Corto Plazo	0.00	0.00	0.00	0.00	0.00	0.00
1133	Anticipo a Proveedores por Adquisición de Bienes Intangibles a Corto Plazo	0.00	0.00	0.00	0.00	0.00	0.00
1134	Anticipo a Contratistas por Obras Públicas a Corto Plazo	33,517,286.21	33,517,286.21	0.00	0.00	0.00	0.00
1139	Otros Derechos a Recibir Bienes o Servicios a Corto Plazo	138,323.25	138,323.25	0.00	0.00	0.00	0.00

ESF-04 BIENES DISPONIBLES PARA SU TRANSFORMACIÓN ESTIMACIONES Y DETERIORES (INVENTARIOS)

Cuenta	Nombre de la Cuenta	Monto	Sistema de Costeo	Método de Valuación	Conveniencia de la Aplicación	Impacto de Información Financiera
1140	Inventarios	0.00	0.00	0.00	0.00	0.00
1141	Inventario de Mercancías para Venta	0.00	0.00	0.00	0.00	0.00
1142	Inventario de Mercancías Terminadas	0.00	0.00	0.00	0.00	0.00
1143	Inventario de Mercancías en Proceso de Elaboración	0.00	0.00	0.00	0.00	0.00
1144	Inventario de Materias Primas, Materiales y Suministros para Producción	0.00	0.00	0.00	0.00	0.00
1145	Bienes en Tránsito	0.00	0.00	0.00	0.00	0.00

ESF-05 ALMACENES

Cuenta	Nombre de la Cuenta	Monto	Método	Conveniencia de Aplicación	Impacto a la Información Financiera por cambios en el método
1150	Almacenes	483,405.45	0.00	0.00	0.00
1151	Almacén de Materiales y Suministros de Consumo	0.00	0.00	0.00	0.00

ESF-06 FIDEICOMISOS, MANDATOS Y CONTRATOS ANALÓGOS

Cuenta	Nombre de la Cuenta	Monto	Tipo	Característica
1213	Fideicomisos, Mandatos y Contratos Analógicos	0.00	0.00	0.00

ESF-07 PARTICIPACIONES Y APORTACIONES DE CAPITAL

Cuenta	Nombre de la Cuenta	Monto	Tipo	Característica
1214	Participaciones y Aportaciones de Capital	0.00	0.00	0.00

ESF-08 BIENES MUEBLES E INMUEBLES

Cuenta	Nombre de la Cuenta	Monto	Dep. Gasto	Dep. Acumulada	Método	Tasas Aplicada	Criterios
1230	Bienes Inmuebles, Infraestructura y Construcciones en Proceso	711,577,584.59	0.00	0.00	0.00	0.00	0.00
1231	Terrenos	490,272,340.46	0.00	0.00	0.00	0.00	0.00
1232	Viviendas	0.00	0.00	0.00	0.00	0.00	0.00
1233	Edificios no Habitacionales	0.00	0.00	0.00	0.00	0.00	0.00
1234	Infraestructura	221,305,244.13	0.00	0.00	0.00	0.00	0.00
1235	Construcciones en Proceso en Bienes de Dominio Público	0.00	0.00	0.00	0.00	0.00	0.00
1236	Construcciones en Proceso en Bienes Propios	0.00	0.00	0.00	0.00	0.00	0.00
1239	Otros Bienes Inmuebles	0.00	0.00	0.00	0.00	0.00	0.00
1240	Bienes Muebles	95,436,681.88	0.00	0.00	0.00	0.00	0.00
1241	Mobiliario y Equipo de Administración	12,020,000.35	0.00	0.00	0.00	0.00	0.00
1242	Mobiliario y Equipo Educativo y Recreativo	2,350,150.04	0.00	0.00	0.00	0.00	0.00
1243	Equipo e Instrumental Médico y de Laboratorio	4,972,916.00	0.00	0.00	0.00	0.00	0.00
1244	Vehículos y Equipo de Transporte	42,486,262.74	0.00	0.00	0.00	0.00	0.00
1245	Equipo de Defensa y Seguridad	8,258,025.63	0.00	0.00	0.00	0.00	0.00
1246	Maquinaria, Otros Equipos y Herramientas	25,348,327.12	0.00	0.00	0.00	0.00	0.00
1247	Colecciones, Obras de Arte y Objetos Valiosos	0.00	0.00	0.00	0.00	0.00	0.00
1248	Activos Biológicos	0.00	0.00	0.00	0.00	0.00	0.00

ESF-09 INTANGIBLES Y DIFERIDOS

Cuenta	Nombre de la Cuenta	Monto	Amort. Gasto	Amort. Acum.	Método	Tasas Aplicada	Criterios
1250	Activos Intangibles	1,182,277.53	0.00	0.00	0.00	0.00	0.00
1251	Software	55,965.70	0.00	0.00	0.00	0.00	0.00

Chandis

Notas

ACT-01 INGRESOS DE GESTION

Cuenta	Nombre de la Cuenta	Monto	Característica Significativa
4100	INGRESOS DE GESTION	57,885,523.73	
4110	Impuestos	28,327,283.36	
4111	Impuestos Sobre los Ingresos	0.00	
4112	Impuestos Sobre el Patrimonio	27,379,481.11	
4113	Impuestos Sobre la Producción, el Consumo y las Transacciones	0.00	
4114	Impuestos al Comercio Exterior	0.00	
4115	Impuestos Sobre Nóminas y Asimilables	0.00	
4116	Impuestos Ecológicos	0.00	
4117	Accesorios de Impuestos	947,802.25	
4118	Impuestos no Comprendidos en la Ley de Ingresos Vigente, Causados en Ejercicios Fiscales Anteriores	0.00	
4119	Pendientes de Liquidación o Pago	0.00	
4120	Otros Impuestos	0.00	
4121	Cuotas y Aportaciones de Seguridad Social	0.00	
4122	Aportaciones para Fondos de Vivienda	0.00	
4123	Cuotas para la Seguridad Social	0.00	
4124	Cuotas de Ahorro para el Retiro	0.00	
4125	Accesorios de Cuotas y Aportaciones de Seguridad Social	0.00	
4126	Otras Cuotas y Aportaciones para la Seguridad Social	0.00	
4127	Contribuciones de Mejoras	4,494,648.87	
4128	Contribuciones de Mejoras por Obras Públicas	4,494,648.87	
4129	Contribuciones de Mejoras no Comprendidas en la Ley de Ingresos Vigente, Causadas en Ejercicios Fiscales Anteriores	0.00	
4130	Pendientes de Liquidación o Pago	0.00	
4131	Derechos	9,532,596.11	
4132	Derechos por el Uso, Goce, Aprovechamiento o Explotación de Bienes de Dominio Público	0.00	
4133	Derechos por Prestación de Servicios	9,532,596.11	
4134	Accesorios de Derechos	0.00	
4135	Derechos no Comprendidos en la Ley de Ingresos Vigente, Causados en Ejercicios Fiscales Anteriores	0.00	
4136	Pendientes de Liquidación o Pago	0.00	
4137	Otros Derechos	9,585,608.51	
4138	Productos	457,091.77	
4139	Productos	0.00	
4140	Productos no Comprendidos en la Ley de Ingresos Vigente, Causados en Ejercicios Fiscales Anteriores	0.00	
4141	Pendientes de Liquidación o Pago	5,923,437.50	
4142	Aprovechamientos	0.00	
4143	Incentivos Derivados de la Colaboración Fiscal	3,319,563.32	
4144	Multas	0.00	
4145	Indemnizaciones	42,417.33	
4146	Reintegros	0.00	
4147	Aprovechamientos Provenientes de Obras Públicas	0.00	
4148	Aprovechamientos no Comprendidos en la Ley de Ingresos Vigente, Causados en Ejercicios Fiscales Anteriores	0.00	
4149	Pendientes de Liquidación o Pago	2,391,456.85	
4150	Accesorios de Aprovechamientos	0.00	
4151	Otros Aprovechamientos	0.00	
4152	Ingresos por Venta de Bienes y Prestación de Servicios	0.00	
4153	Ingresos por Venta de Bienes y Prestación de Servicios de Instituciones Públicas de Seguridad Social	0.00	
4154	Ingresos por Venta de Bienes y Prestación de Servicios de Empresas Productivas del Estado	0.00	
4155	Ingresos por Venta de Bienes y Prestación de Servicios de Entidades Paraestatales y Fideicomisos No Empresariales y No Financieros	0.00	
4156	Ingresos por Venta de Bienes y Prestación de Servicios de Entidades Paraestatales Empresariales No Financieras con Participación Estatal Mayoritaria	0.00	
4157	Ingresos por Venta de Bienes y Prestación de Servicios de Entidades Paraestatales Empresariales Financieras	0.00	
4158	Monetarias con Participación Estatal Mayoritaria	0.00	

Charley S

C.S.S.

4176	Ingresos por Venta de Bienes y Prestación de Servicios de Entidades Paraestatales Empresariales Financieras	0.00
4177	No Monetarias con Participación Estatal Mayoritaria	0.00
4178	Ingresos por Venta de Bienes y Prestación de Servicios de Fideicomisos Financieros Públicos con Participación Estatal Mayoritaria	0.00
	Ingresos por Venta de Bienes y Prestación de Servicios de los Poderes Legislativo y Judicial, y de los Órganos Autónomos	0.00

ACT-02 PARTICIPACIONES, APORTACIONES, CONVENIOS, INCENTIVOS...

Cuenta	Nombre de la Cuenta	Monto	Característica Significativa
4200	PARTICIPACIONES, APORTACIONES, CONVENIOS, INCENTIVOS DERIVADOS DE LA COLABORACIÓN FISCAL, FONDOS DISTINTOS DE APORTACIONES, TRANSFERENCIAS, ASIGNACIONES, SUBSIDIOS Y SUBVENCIONES, Y PENSIONES Y JUBILACIONES	450,891,693.22	
4210	Participaciones, Aportaciones, Convenios, Incentivos Derivados de la Colaboración Fiscal y Fondos Distintos de Aportaciones	450,891,693.22	
4211	Participaciones	191,629,010.37	
4212	Aportaciones	220,287,371.55	
4213	Convenios	38,975,311.30	
4214	Incentivos derivados de la Colaboración Fiscal	0.00	
4215	Fondos Distintos de Aportaciones	0.00	
4220	Transferencias, Asignaciones, Subsidios y Otras ayudas	0.00	
4221	Transferencias Internas y Asignaciones del Sector Público	0.00	
4223	Subsidios y Subvenciones	0.00	
4225	Pensiones y Jubilaciones	0.00	
4227	Transferencias del Fondo Mexicano del Petróleo para la Estabilización y el Desarrollo	0.00	

ACT-03 OTROS INGRESOS Y BENEFICIOS

Cuenta	Nombre de la Cuenta	Monto	Naturaleza	Característica
4300	OTROS INGRESOS Y BENEFICIOS	5,985,921.59		
4310	Ingresos Financieros	0.00		
4311	Intereses Ganados de Títulos, Valores y demás Instrumentos Financieros	382.37		
4319	Otros Ingresos Financieros	5,985,539.22		
4320	Incremento por Variación de Inventarios	0.00		
4321	Incremento por Variación de Inventarios de Mercancías para Venta	0.00		
4322	Incremento por Variación de Inventarios de Mercancías Terminadas	0.00		
4323	Incremento por Variación de Inventarios de Mercancías en Proceso de Elaboración	0.00		
4324	Incremento por Variación de Inventarios de Materias Primas, Materiales y Suministros para Producción	0.00		
4325	Incremento por Variación de Almacén de Materias Primas, Materiales y Suministros de Consumo	0.00		
4330	Disminución del Exceso de Estimaciones por Pérdida o Deterioro u Obsolescencia	0.00		
4331	Disminución del Exceso de Estimaciones por Pérdida o Deterioro u Obsolescencia	0.00		
4340	Disminución del Exceso de Provisiones	0.00		
4341	Disminución del Exceso de Provisiones	0.00		
4390	Otros Ingresos y Beneficios Varios	0.00		
4392	Bonificaciones y Descuentos Obtenidos	0.00		
4393	Diferencias por Tipo de Cambio a Favor	0.00		
4394	Diferencias de Cotizaciones a Favor en Valores Negociables	0.00		
4395	Resultado por Posición Monetaria	0.00		
4396	Utilidades por Participación Patrimonial	0.00		
4397	Diferencias por Reestructuración de Deuda Pública a Favor	0.00		
4399	Otros Ingresos y Beneficios Varios	0.00		

ACT-04 GASTOS Y OTRAS PERDIDAS

Cuenta	Nombre de la Cuenta	Monto	%	Característica
5000	GASTOS Y OTRAS PERDIDAS	463,352,625.94	100%	
5100	GASTOS DE FUNCIONAMIENTO	302,063,371.47	100%	
5110	Servicios Personales	172,168,499.45	57%	
5111	Remuneraciones al Personal de Carácter Permanente	98,021,942.16	32%	
5112	Remuneraciones al Personal de Carácter Transitorio	2,693,549.94	1%	
5113	Remuneraciones Adicionales y Especiales	15,089,639.05	5%	
5114	Seguridad Social	45,872,869.64	15%	
5115	Otras Prestaciones Sociales y Económicas	6,096,066.66	2%	
5116	Pago de Estímulos a Servidores Públicos	0.00	0%	

C.S.L.O.

Claveros

5120	Materiales y Suministros	23,687,563.74	8%
5121	Materiales de Administración, Emisión de Documentos y Artículos Oficiales	1,760,086.28	1%
5122	Alimentos y Utensilios	471,675.73	0%
5123	Materiales Primas y Materiales de Producción y Comercialización	4,244,877.77	1%
5124	Materiales y Artículos de Construcción y de Reparación	784,444.00	0%
5125	Productos Químicos, Farmacéuticos y de Laboratorio	32,015.00	0%
5126	Combustibles, Lubricantes y Aditivos	11,528,896.59	4%
5127	Vestuario, Blancos, Prendas de Protección y Artículos Deportivos	1,532,757.43	1%
5128	Materiales y Suministros para Seguridad	270,306.05	0%
5129	Herramientas, Refacciones y Accesorios Menores	3,052,524.89	1%
5130	Servicios Generales	106,207,288.28	35%
5131	Servicios Básicos	71,851,728.15	24%
5132	Servicios de Arrendamiento	1,894,681.28	1%
5133	Servicios Profesionales, Científicos y Técnicos y Otros Servicios	1,099,079.62	0%
5134	Servicios Financieros, Bancarios y Comerciales	1,737,109.83	1%
5135	Servicios de Instalación, Reparación, Mantenimiento y Conservación	3,318,461.33	1%
5136	Servicios de Comunicación Social y Publicidad	1,068,622.25	0%
5137	Servicios de Traslado y Viáticos	186,000.39	0%
5138	Servicios Oficiales	16,657,645.44	6%
5139	Otros Servicios Generales	12,786,391.99	4%
5200	TRANSFERENCIAS, ASIGNACIONES, SUBSIDIOS Y OTRAS AYUDAS	50,402,372.08	17%
5210	Transferencias Internas y Asignaciones al Sector Público	0.00	0%
5211	Asignaciones al Sector Público	0.00	0%
5212	Transferencias Internas al Sector Público	15,976,701.76	0%
5220	Transferencias al Resto del Sector Público	0.00	5%
5221	Transferencias a Entidades Paraestatales	0.00	0%
5222	Transferencias a Entidades Federativas y Municipios	5,274,434.84	0%
5230	Subsidios y Subvenciones	5,274,434.84	2%
5231	Subsidios	0.00	2%
5232	Subvenciones	0.00	0%
5240	Ayudas Sociales	29,151,235.48	10%
5241	Ayudas Sociales a Personas	25,311,805.39	8%
5242	Becas	2,300,000.00	1%
5243	Ayudas Sociales a Instituciones	1,447,313.00	0%
5244	Ayudas Sociales por Desastres Naturales y Otros Sinistros	0.00	0%
5250	Pensiones y Jubilaciones	0.00	0%
5251	Pensiones	0.00	0%
5252	Jubilaciones	0.00	0%
5259	Otras Pensiones y Jubilaciones	0.00	0%
5260	Transferencias a Fideicomisos, Mandatos y Contratos Análogos	0.00	0%
5261	Transferencias a Fideicomisos, Mandatos y Contratos Análogos al Gobierno	0.00	0%
5262	Transferencias a Fideicomisos, Mandatos y Contratos Análogos a Entidades Paraestatales	0.00	0%
5270	Transferencias a la Seguridad Social	0.00	0%
5271	Transferencias por Obligaciones de Ley	0.00	0%
5280	Donativos	0.00	0%
5281	Donativos a Instituciones sin Fines de Lucro	0.00	0%
5282	Donativos a Entidades Federativas y Municipios	0.00	0%
5283	Donativos a Fideicomiso, Mandatos y Contratos Análogos Privados	0.00	0%
5284	Donativos a Fideicomiso, Mandatos y Contratos Análogos Estatales	0.00	0%
5285	Donativos Internacionales	0.00	0%
5290	Transferencias al Exterior	0.00	0%
5291	Transferencias al Exterior a Gobiernos Extranjeros y Organismos Internacionales	0.00	0%
5292	Transferencias al Sector Privado Externo	0.00	0%
5300	PARTICIPACIONES Y APORTACIONES	0.00	0%
5310	Participaciones	0.00	0%
5311	Participaciones de la Federación a Entidades Federativas y Municipios	0.00	0%
5312	Participaciones de las Entidades Federativas a los Municipios	0.00	0%
5320	Aportaciones	0.00	0%
5321	Aportaciones de la Federación a Entidades Federativas y Municipios	0.00	0%
5322	Aportaciones de las Entidades Federativas a los Municipios	0.00	0%
5330	Convenios	1,845,587.07	1%

5331	Convenios de Reasignación	0.00	0%
5332	Convenios de Descentralización y Otros	1,845,587.07	1%
5400	INTERESES, COMISIONES Y OTROS GASTOS DE LA DEUDA PUBLICA	0.00	0%
5410	Intereses de la Deuda Pública	0.00	0%
5411	Intereses de la Deuda Pública Interna	0.00	0%
5412	Intereses de la Deuda Pública Externa	0.00	0%
5420	Comisiones de la Deuda Pública	0.00	0%
5421	Comisiones de la Deuda Pública Interna	0.00	0%
5422	Comisiones de la Deuda Pública Externa	0.00	0%
5430	Gastos de la Deuda Pública	0.00	0%
5431	Gastos de la Deuda Pública Interna	0.00	0%
5432	Gastos de la Deuda Pública Externa	0.00	0%
5440	Costo por Coberturas	0.00	0%
5441	Costo por Coberturas	0.00	0%
5450	Apoyos Financieros	0.00	0%
5451	Apoyos Financieros a Intermediarios	0.00	0%
5452	Apoyo Financiero a Ahorradores y Deudores del Sistema Financiero Nacional	0.00	0%
5500	OTROS GASTOS Y PERDIDAS EXTRAORDINARIAS	0.00	0%
5510	Estimaciones, Depreciaciones, Deterioros, Obsolescencia y Amortizaciones	0.00	0%
5511	Estimaciones por Pérdida o Deterioro de Activos Circulantes	0.00	0%
5512	Estimaciones por Pérdida o Deterioro de Activo no Circulante	0.00	0%
5513	Depreciación de Bienes Inmuebles	4,868,845.71	2%
5514	Depreciación de Infraestructura	0.00	0%
5515	Depreciación de Bienes Muebles	8,001,291.43	3%
5516	Deterioro de los Activos Biológicos	0.00	0%
5517	Amortización de Activos Intangibles	0.00	0%
5518	Disminución de Bienes por pérdida, obsolescencia y deterioro	0.00	0%
5520	Provisiones	0.00	0%
5521	Provisiones de Pasivos a Corto Plazo	0.00	0%
5522	Provisiones de Pasivos a Largo Plazo	0.00	0%
5530	Disminución de Inventarios	0.00	0%
5531	Disminución de Inventarios de Mercancías para Venta	0.00	0%
5532	Disminución de Inventarios de Mercancías Terminadas	0.00	0%
5533	Disminución de Inventarios de Mercancías en Proceso de Elaboración	0.00	0%
5534	Disminución de Inventarios de Materias Primas, Materiales y Suministros para Producción	0.00	0%
5535	Disminución de Almacén de Materiales y Suministros de Consumo	0.00	0%
5590	Otros Gastos	0.00	0%
5591	Gastos de Ejercicios Anteriores	0.00	0%
5592	Pérdidas por Responsabilidades	0.00	0%
5593	Bonificaciones y Descuentos Otorgados	0.00	0%
5594	Diferencias por Tipo de Cambio Negativas	0.00	0%
5595	Diferencias de Cotizaciones Negativas en Valores Negociables	0.00	0%
5596	Resultado por Posición Monetaria	0.00	0%
5597	Pérdidas por Participación Patrimonial	0.00	0%
5598	Diferencias por Reestructuración de Deuda Pública Negativas	0.00	0%
5599	Otros Gastos Varios	0.00	0%
5600	INVERSIÓN PÚBLICA	96,171,158.18	32%
5610	Inversión Pública no Capitalizable	96,171,158.18	32%
5611	Construcción en Bienes no Capitalizable	96,171,158.18	32%

Bajo protesta de decir verdad declaramos que los Estados Financieros y sus notas, son razonablemente correctos y son responsabilidad del emisor.




Notas

VHP-01 PATRIMONIO CONTRIBUIDO

Cuenta	Nombre de la Cuenta	Monto	Tipo	Naturaleza
3110	Aportaciones	19,871,384.77		
3120	Donaciones de Capital	17,016,391.75		
3130	Actualización de la Hacienda Pública/Patrimonio	291,313,490.10		

VHP-02 PATRIMONIO GENERADO

Cuenta	Nombre de la Cuenta	Monto	Procedencia
3210	Resultado del Ejercicio (Ahorro/ Desahorro)	51,390,512.60	
3220	Resultados de Ejercicios Anteriores	496,539,680.73	
3230	Revalúos	-117,181.33	
3231	Revalúo de Bienes Inmuebles	0.00	
3232	Revalúo de Bienes Muebles	0.00	
3233	Revalúo de Bienes Intangibles	0.00	
3239	Otros Revalúos	0.00	
3240	Reservas	0.00	
3241	Reservas de Patrimonio	0.00	
3242	Reservas Territoriales	0.00	
3243	Reservas por Contingencias	0.00	
3250	Rectificaciones de Resultados de Ejercicios Anteriores	0.00	
3251	Cambios en Políticas Contables	0.00	
3252	Cambios por Errores Contables	0.00	

Bajo protesta de decir verdad declaramos que los Estados Financieros y sus notas, son razonablemente correctos y son responsabilidad del emisor.



Notas

EFE-01 FLUJOS DE EFECTIVO

Cuenta	Nombre de la Cuenta / Concepto	2023	2022
1111	Efectivo	24,000.00	25,000.00
1112	Bancos/Tesorería	88,614,449.50	72,500,246.15
1113	Bancos/Dependencias y Otros	0.00	0.00
1114	Inversiones Temporales (Hasta 3 meses)	0.00	0.00
1115	Fondos con Afectación Específica	0.00	0.00
1116	Depósitos de Fondos de Terceros en Garantía y/o Administración	0.00	0.00
1119	Otros Efectivos y Equivalentes	0.00	0.00
1110	Total de Efectivo y Equivalentes	88,638,449.50	72,525,246.15

EFE-02 ADQ. BIENES MUEBLES E INMUEBLES

Cuenta	Nombre de la Cuenta / Concepto	Adquisición	Pagos
1230	Bienes Inmuebles, Infraestructura y Construcciones en Proceso	711,577,584.59	49,028,657.66
1231	Terrenos	490,272,340.46	12,262,714.52
1232	Viviendas	0.00	0.00
1233	Edificios no Habitacionales	0.00	0.00
1234	Infraestructura	221,305,244.13	36,765,943.14
1235	Construcciones en Proceso en Bienes de Dominio Público	0.00	0.00
1236	Construcciones en Proceso en Bienes Propios	0.00	0.00
1239	Otros Bienes Inmuebles	0.00	0.00
1240	Bienes Muebles	95,436,681.88	18,774,882.42
1241	Mobiliario y Equipo de Administración	12,020,000.35	1,218,805.21
1242	Mobiliario y Equipo Educativo y Recreativo	2,350,150.04	331,253.66
1243	Equipo e Instrumental Médico y de Laboratorio	4,972,916.00	-44,428.00
1244	Vehículos y Equipo de Transporte	42,486,262.74	5,683,831.00
1245	Equipo de Defensa y Seguridad	8,258,025.63	11,848.00
1246	Maquinaria, Otros Equipos y Herramientas	25,349,327.12	11,573,372.55
1247	Colecciones, Obras de Arte y Objetos Valiosos	0.00	0.00
1248	Activos Biológicos	0.00	0.00
1250	Activos Intangibles	1,182,277.63	0.00
1251	Software	53,985.70	0.00
1252	Patentes, Marcas y Derechos	0.00	0.00
1253	Concesiones y Franquicias	0.00	0.00
1254	Licencias	1,128,291.93	0.00
1259	Otros Activos Intangibles	0.00	0.00
	Total de Aplicación de efectivo por Actividades de Inversión	808,196,544.10	67,803,340.08

[Firma]

[Firma]

EFE-03 CONCILIACION DEL FLUJO DE EFECTIVO


Cuenta	Nombre de la Cuenta / Concepto	2022	2023
3210	Resultados del Ejercicio Ahorro/Desahorro	57,390,512.60	57,119,276.15
	(+) Movimientos de partidas (o rubros) que no afectan al efectivo	109,041,295.32	87,723,126.12
5400	INTERESES, COMISIONES Y OTROS GASTOS DE LA DEUDA PUBLICA	0.00	0.00
5410	Intereses de la deuda pública	0.00	0.00
5411	Intereses de la Deuda Pública Interna	0.00	0.00
5420	Comisiones de la deuda pública	0.00	0.00
5421	Comisiones de la Deuda Pública Interna	0.00	0.00
5430	Gastos de la deuda pública	0.00	0.00
5431	Gastos de la Deuda Pública Interna	0.00	0.00
5440	Costo por coberturas	0.00	0.00
5441	Costo por coberturas	0.00	0.00
5450	Apoyos financieros	0.00	0.00
5451	Apoyos Financieros a Intermediarios	0.00	0.00
5452	Apoyo Financieros a Ahorradores y Deudores del Sistema Financiero Nacional	0.00	0.00
5500	OTROS GASTOS Y PERDIDAS EXTRAORDINARIAS	12,870,137.14	0.00
5510	Estimaciones, Depreciaciones, Deterioros, Obsolescencia y Amortizaciones	12,870,137.14	0.00
5511	Estimaciones por Pérdida o Deterioro de Activos Circulantes	0.00	0.00
5512	Estimaciones por Pérdida o Deterioro de Activo no Circulante	0.00	0.00
5513	Depreciación de Bienes Inmuebles	4,868,845.71	0.00
5514	Depreciación de Infraestructura	0.00	0.00
5515	Depreciación de Bienes Muebles	8,001,291.43	0.00
5516	Deterioro de los Activos Biológicos	0.00	0.00
5517	Amortización de Activos Intangibles	0.00	0.00
5518	Disminución de Bienes por pérdida, obsolescencia y deterioro	0.00	0.00
5520	Provisiones	0.00	0.00
5521	Provisiones de Pasivos a Corto Plazo	0.00	0.00
5522	Provisiones de Pasivos a Largo Plazo	0.00	0.00
5530	Disminución de Inventarios	0.00	0.00
5531	Disminución de Inventarios de Mercancías para Venta	0.00	0.00
5532	Disminución de Inventarios de Mercancías Terminadas	0.00	0.00
5533	Disminución de Inventarios de Mercancías en Proceso de Elaboración	0.00	0.00
5534	Disminución de Inventarios de Materias Primas, Materiales y Suministros para Producción	0.00	0.00
5535	Disminución de Almacén de Materiales y Suministros de Consumo	0.00	0.00
5590	Otros Gastos	0.00	0.00
5591	Gastos de Ejercicios Anteriores	0.00	0.00
5592	Pérdidas por Responsabilidades	0.00	0.00
5593	Bonificaciones y Descuentos Otorgados	0.00	0.00
5594	Diferencias por Tipo de Cambio Negativas en Efectivo y Equivalentes	0.00	0.00
5595	Diferencias de Cotizaciones Negativas en Valores Negociables	0.00	0.00
5596	Resultado por Posición Monetaria	0.00	0.00
5597	Pérdidas por Participación Patrimonial	0.00	0.00
5599	Otros Gastos Varios	0.00	0.00
5600	INVERSION PUBLICA	96,171,158.18	87,723,126.12
5610	Inversión Pública no Capitalizable	96,171,158.18	87,723,126.12
5611	Construcción en Bienes no Capitalizable	0.00	0.00
2110	Incremento en Cuentas por Pagar de Operación	0.00	0.00
2111	Provisiones capítulo 1000	0.00	0.00
2112	Provisiones capítulo 2000	0.00	0.00
2115	Provisiones capítulo 3000	0.00	0.00
	Provisiones capítulo 4000	0.00	0.00



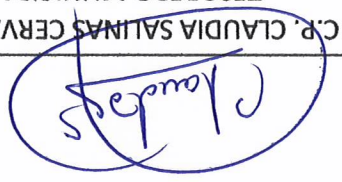

2114	Provisiones capítulo 8000		
	(-) Movimientos de partidas (o rubros) que afectan al efectivo		0.00
4300	OTROS INGRESOS Y BENEFICIOS	5,985,921.59	0.00
4310	Ingresos Financieros	5,985,921.59	0.00
4311	Intereses Ganados de Títulos, Valores y demás Instrumentos Financieros	5,985,921.59	4,537,286.65
4319	Otros Ingresos Financieros	382.37	382.37
4320	Incremento por Variación de Inventarios	5,985,539.22	4,536,904.28
4321	Incremento por Variación de Inventarios de Mercancías para Venta	0.00	0.00
4322	Incremento por Variación de Inventarios de Mercancías Terminadas	0.00	0.00
4323	Incremento por Variación de Inventarios de Mercancías en Proceso de Elaboración	0.00	0.00
4324	Incremento por Variación de Inventarios de Materias Primas, Materiales y Suministros para Producción	0.00	0.00
4325	Incremento por Variación de Almacén de Materias Primas, Materiales y Suministros de Consumo	0.00	0.00
4330	Disminución del Exceso de Estimaciones por Pérdida o Deterioro u Obsolescencia	0.00	0.00
4331	Disminución del Exceso de Estimaciones por Pérdida o Deterioro u Obsolescencia	0.00	0.00
4340	Disminución del Exceso de Provisiones	0.00	0.00
4341	Disminución del Exceso de Provisiones	0.00	0.00
4390	Otros Ingresos y Beneficios Varios	0.00	0.00
4392	Bonificaciones y Descuentos Obtenidos	0.00	0.00
4393	Diferencias por Tipo de Cambio a Favor	0.00	0.00
4394	Diferencias de Cotizaciones a Favor en Valores Negociables	0.00	0.00
4395	Resultado por Posición Monetaria	0.00	0.00
4396	Utilidades por Participación Patrimonial	0.00	0.00
4397	Diferencias por Reestructuración de Deuda Pública a Favor	0.00	0.00
4399	Otros Ingresos y Beneficios Varios	0.00	0.00
1120	Incremento en Cuentas por Cobrar de Operación	0.00	0.00
1124	Ingresos por recuperar CRI 10	0.00	0.00
1124	Ingresos por recuperar CRI 20	0.00	0.00
1124	Ingresos por recuperar CRI 30	0.00	0.00
1124	Ingresos por recuperar CRI 40	0.00	0.00
1124	Ingresos por recuperar CRI 50	0.00	0.00
1124	Ingresos por recuperar CRI 60	0.00	0.00
1122	Cuentas por cobrar CRI 70	0.00	0.00
1122	Cuentas por cobrar CRI 80	0.00	0.00
1122	Cuentas por cobrar CRI 90	0.00	0.00
	= Flujos de Efectivo Netos de las Actividades de Operación	154,445,886.33	144,842,402.27

Bajo protesta de decir verdad declaramos que los Estados Financieros y sus notas, son razonablemente correctos y son responsabilidad del emisor.

LC. CLAUDIA SILVA CAMPOS
PRESIDENTE MUNICIPAL



C.P. CLAUDIA SALINAS CERVANTES
TESORERO MUNICIPAL



Bajo protesta de decir verdad declaramos que los Estados Financieros y sus notas, son razonablemente correctos y son responsabilidad del emisor.

1. Total de Ingresos Presupuestarios		513,127,247.30
MUNICIPIO DE ACAMBARO, GTO. 2023		
Conciliación entre los Ingresos Presupuestarios y Contables		
CORRESPONDIENTE DEL 01 DE ENERO DEL 2023 AL 31 DE DICIEMBRE DEL 2023		
(Cifras en pesos)		
2. Más Ingresos Contables No Presupuestarios		0.00
2.1 Ingresos Financieros		0.00
2.2 Incremento por Variación de Inventarios		0.00
2.3 Disminución del Exceso de Estimaciones por Pérdida o Deterioro u Obsolescencia		0.00
2.4 Disminución del Exceso de Provisiones		0.00
2.5 Otros Ingresos y Beneficios Varios		0.00
2.6 Otros Ingresos Contables No Presupuestarios		0.00
3. Menos Ingresos presupuestarios no contables		0.00
3.1 Aprovechamientos Patrimoniales		0.00
3.2 Ingresos Derivados de Financiamientos		0.00
3.3 Otros Ingresos Presupuestarios No Contables		0.00
4. Total de Ingresos Contables		513,127,247.30


MUNICIPIO DE ACAMBARO, GTO. 2023 Conciliación entre los Egresos Presupuestarios y los Gastos Contables CORRESPONDIENTE DEL 01 DE ENERO DEL 2023 AL 31 DE DICIEMBRE DEL 2023 (Cifras en pesos)	
1. Total de Egresos Presupuestarios	610,774,714.58

2. Menos Egresos Presupuestarios No Contables	2,555,312.07
2.1 Materias Primas y Materiales de Producción y Comercialización	0.00
2.2 Materiales y Suministros	0.00
2.3 Mobiliario y Equipo de Administración	0.00
2.4 Mobiliario y Equipo Educativo y Recreativo	0.00
2.5 Equipo e Instrumental Médico y de Laboratorio	0.00
2.6 Vehículos y Equipo de Transporte	0.00
2.7 Equipo de Defensa y Seguridad	0.00
2.8 Maquinaria, Otros Equipos y Herramientas	0.00
2.9 Activos Biológicos	0.00
2.10 Bienes Inmuebles	597,484.86
2.11 Activos Intangibles	0.00
2.12 Obra Pública en Bienes de Dominio Público	1,957,827.21
2.13 Obra Pública en Bienes Propios	0.00
2.14 Acciones y Participaciones de Capital	0.00
2.15 Compra de Títulos y Valores	0.00
2.16 Concesión de Préstamos	0.00
2.17 Inversiones en Fideicomisos, Mandatos y Otros Análogos	0.00
2.18 Provisiones para Contingencias y Otras Erogaciones Especiales	0.00
2.19 Amortización de la Deuda Pública	0.00
2.20 Adeudos de Ejercicios Fiscales Anteriores (ADEFAS)	0.00
2.21 Otros Egresos Presupuestarios No Contables	0.00


3. Más Gastos Contables No Presupuestarios	109,041,295.32
3.1 Estimaciones, Depreciaciones, Deterioros, Obsolescencia y Amortizaciones	12,870,137.14
3.2 Provisiones	0.00
3.3 Disminución de Inventarios	0.00
3.6 Otros Gastos	0.00
3.7 Otros Gastos Contables No Presupuestarios	96,171,158.18
4. Total de Gastos Contables	617,260,697.83

Bajo protesta de decir verdad declaramos que los Estados Financieros y sus notas, son razonablemente correctos y son responsabilidad del emisor

LIC. CLAUDIA SILVA CAMPOS
PRESIDENTE MUNICIPAL



C.P. CLAUDIA SALINAS CERVANTES
TESORERO MUNICIPAL



Notas

Cuenta	Concepto	Saldo Inicial	Cargos del Periodo	Abonos del Periodo	Saldo Final	Valores en Custodia
7000	CUENTAS DE ORDEN CONTABLES	0	0	0	0	0
7110	Valores en Custodia	22,309.00	0.00	0.00	22,309.00	0.00
7120	Custodia de Valores	-22,309.00	0.00	0.00	-22,309.00	0.00
7130	Instrumentos de Crédito Prestados a Formadores de Mercado	0.00	0.00	0.00	0.00	0.00
7140	Préstamo de Instrumentos de Crédito a Formadores de Mercado y su Garantía	0.00	0.00	0.00	0.00	0.00
7150	Instrumentos de Crédito Recibidos en Garantía de los Formadores de Mercado	0.00	0.00	0.00	0.00	0.00
7160	Garantía de Créditos Recibidos de los Formadores de Mercado	0.00	0.00	0.00	0.00	0.00
7210	Autorización para la Emisión de Bonos, Títulos y Valores de la Deuda Pública Interna	0.00	0.00	0.00	0.00	0.00
7220	Autorización para la Emisión de Bonos, Títulos y Valores de la Deuda Pública Externa	0.00	0.00	0.00	0.00	0.00
7230	Emisiones Autorizadas de la Deuda Pública Interna y Externa	0.00	0.00	0.00	0.00	0.00
7240	Suscripción de Contratos de Préstamos y Otras Obligaciones de la Deuda Pública Interna	0.00	0.00	0.00	0.00	0.00
7250	Suscripción de Contratos de Préstamos y Otras Obligaciones de la Deuda Pública Externa	0.00	0.00	0.00	0.00	0.00
7260	Contratos de Préstamos y Otras Obligaciones de la Deuda Pública Interna y Externa	0.00	0.00	0.00	0.00	0.00
7310	Avalés Autorizados	0.00	0.00	0.00	0.00	0.00
7320	Avalés Firmados	0.00	0.00	0.00	0.00	0.00
7330	Fianzas y Garantías Recibidas por Deudas a Cobrar	0.00	0.00	0.00	0.00	0.00
7340	Fianzas y Garantías Recibidas	0.00	0.00	0.00	0.00	0.00
7350	Fianzas Otorgadas para Respaldo Obligaciones no Fiscales del Gobierno	0.00	0.00	0.00	0.00	0.00
7360	Fianzas Otorgadas del Gobierno para Respaldo Obligaciones no Fiscales	0.00	0.00	0.00	0.00	0.00
7410	Resolución de Demandas en Proceso Judicial	0.00	0.00	0.00	0.00	0.00
7420	Contratos para Inversión Mediante Proyectos para Prestación de Servicios (PPS) y Similares	0.00	0.00	0.00	0.00	0.00
7510	Bienes Bajo Contrato en Concesión	0.00	0.00	0.00	0.00	0.00
7610	Bienes Bajo Contrato en Concesión	0.00	0.00	0.00	0.00	0.00
7620	Bienes Bajo Contrato en Concesión	0.00	0.00	0.00	0.00	0.00
7630	Bienes Bajo Contrato en Concesión	0.00	0.00	0.00	0.00	0.00
7640	Bienes Bajo Contrato en Concesión	0.00	0.00	0.00	0.00	0.00
8000	CUENTAS DE ORDEN PRESUPUESTARIAS	0	4101900465	4101900465	0	0
8110	Ley de Ingresos Estimada	457,197,667.54	0.00	0.00	457,197,667.54	0.00
8120	Ley de Ingresos por Ejecutar	457,197,667.54	568,107,840.42	256,408,594.95	145,488,422.07	0.00
8130	Modificaciones a la Ley de Ingresos Estimada	0.00	253,910,385.12	52,301,355.94	201,609,029.18	0.00
8140	Ley de Ingresos Devengada	0.00	515,548,855.45	515,729,882.80	181,027.35	0.00
8150	Ley de Ingresos Recaudada	0.00	782,705.34	513,909,952.64	513,127,247.30	0.00
8210	Presupuesto de Egresos Aprobado	457,197,667.55	0.00	0.00	457,197,667.55	0.00
8220	Presupuesto de Egresos por Ejecutar	457,197,667.55	424,807,485.58	814,082,429.80	67,922,723.33	0.00
8230	Modificaciones al Presupuesto de Egresos Aprobado	0.00	223,020,994.83	424,630,024.00	-201,609,029.17	0.00
8240	Presupuesto de Egresos Comprometido	0.00	591,097,581.01	510,879,494.12	80,218,086.89	0.00
8250	Presupuesto de Egresos Devengado	0.00	510,774,714.58	510,774,714.58	0.00	0.00
8260	Presupuesto de Egresos Ejercido	0.00	510,774,714.58	501,477,741.25	9,296,973.33	0.00
8270	Presupuesto de Egresos Pagado	0.00	503,075,207.64	1,706,274.47	501,368,933.17	0.00

Bajo protesta de decir verdad declaramos que los Estados Financieros y sus notas, son razonablemente correctos y son responsabilidad del emisor.


LIC. CLAUDIA SILVA CAMPOS
PRESIDENTE MUNICIPAL


C.P. CLAUDIA SALINAS CERVANTES
TESORERO MUNICIPAL